



ИНН 7610017791

КПП 761001001 Стр. 001



2491bf10 50c2536e b82a2ab3 9ba87b29

Форма по КИД 0710099

## Бухгалтерская (финансовая) отчетность

Номер корректировки 0

Отчетный период (код) 34

Отчетный год 2015

ОТКРЫТОЕ АКЦИОНЕРНОЕ ОБЩЕСТВО НАУЧНО-ПРОИЗВОДСТВЕННАЯ ФИРМА "СТАРТ"

(наименование организации)

Дата утверждения отчетности

Код вида экономической деятельности по классификатору ОКВЭД

73.10

Код по ОКПО

07519165

Форма собственности (по ОКФС)

41

Организационно-правовая форма (по ОКОПФ)

47

Единица измерения: (тыс. руб. / млн. руб. – код по ОКЕИ)

384

На 12 страницах

с приложением документов или их копий на \_\_\_\_\_ листах

Достоверность и полноту сведений, указанных в настоящем документе, подтверждаю:


- 1 1 – руководитель  
2 – уполномоченный представитель

ЛАТЫПОВ  
СЕРГЕЙ  
ТАЛИПОВИЧ

(фамилия, имя, отчество\* руководителя (уполномоченного представителя) полностью)

Подпись

Дата 28.03.2016



Наименование документа, подтверждающего полномочия представителя

Заполняется работником налогового органа

Сведения о представлении документа

Данный документ представлен (код)

на \_\_\_\_\_ страницах

в составе (отметить знаком V)

0710001

0710002

0710003

0710004

0710005

0710006

с приложением документов или их копий на \_\_\_\_\_ листах

Дата представления документа

Зарегистрирован за №

Фамилия, И. О.\*

Подпись

\* Отчество при наличии.

\*\* При наличии.





1050 6028

ИНН 7610017791

КПП 761001001 стр. 002



23bb74b9 50c1e1ca cc3374af a41ed5a0

Местонахождение (адрес)

Почтовый индекс 152920

Субъект Российской Федерации (код) 76

Район РЫБИНСКИЙ Р-Н

Город РЫБИНСК Г

Населенный пункт  
(село, поселок и т.п.) \_\_\_\_\_

Улица (проспект,  
переулок и т.п.) ПОБЕДЫ Б-Р

Номер дома  
(владения) 17

Номер корпуса  
(строения) \_\_\_\_\_


Номер офиса \_\_\_\_\_





ИНН 7610017791

КПП 761001001 Стр. 003



8e8a10a3 50c4a2d4 eb94b2ba c8d40339

Форма по ОКУД 0710001

## Бухгалтерский баланс

## АКТИВ

| Пояснения                     | Наименование показателя                                    | Код строки | На отчетную дату отчетного периода | На 31 декабря предыдущего года | На 31 декабря года, предшествующего предыдущему |
|-------------------------------|--|------------|------------------------------------|--------------------------------|---|
| 1                             | 2  | 3          | 4                                  | 5                              | 6   |
| <b>I. ВНЕОБОРОТНЫЕ АКТИВЫ</b> |  |            |                                    |                                |   |
|                               | Нематериальные активы                                      | 1110       |                                    |                                |   |
|                               | Результаты исследований и разработок                       | 1120       |                                    |                                |   |
|                               | Нематериальные поисковые активы                            | 1130       |                                    |                                |   |
|                               | Материальные поисковые активы                              | 1140       |                                    |                                |   |
|                               | Основные средства  | 1150       | 3 9 2 4 2                          | 3 1 1 7 3                      | 2 7 9 1 7                                       |
|                               | Доходные вложения в материальные ценности                  | 1160       |                                    |                                |   |
|                               | Финансовые вложения  | 1170       |                                    |                                |   |
|                               | Отложенные налоговые активы                                | 1180       | 1                                  | 3                              | 4   |
|                               | Прочие внеоборотные активы                                 | 1190       |                                    |                                |   |
|                               | Итого по разделу I   | 1100       | 3 9 2 4 3                          | 3 1 1 7 6                      | 2 7 9 2 1                                       |
| <b>II. ОБОРОТНЫЕ АКТИВЫ</b>   |  |            |                                    |                                |   |
|                               | Запасы   | 1210       | 2 6 5 6 4                          | 6 5 5 7 0                      | 2 4 1 8 0                                       |
|                               | Налог на добавленную стоимость по приобретенным ценностям  | 1220       | 4 6 4                              | 2 8 4 2                        | 1 7 8   |
|                               | Дебиторская задолженность                                  | 1230       | 4 1 0 4 7                          | 5 3 9 8 7                      | 3 4 6 6 4                                       |
|                               | Финансовые вложения (за исключением денежных эквивалентов) | 1240       | 2 0 0 0 0                          |                                |   |
|                               | Денежные средства и денежные эквиваленты                   | 1250       | 9 1 7 5                            | 5 5 5 8 8                      | 8 3 4 5   |
|                               | Прочие оборотные активы                                    | 1260       | 1 5 8                              | 1 5 9                          | 1 7 5   |
|                               | Итого по разделу II  | 1200       | 9 7 4 0 8                          | 1 7 8 1 4 6                    | 6 7 5 4 2                                       |
|                               | <b>БАЛАНС</b>  | 1600       | 1 3 6 6 5 1                        | 2 0 9 3 2 2                    | 9 5 4 6 3                                       |





1050 6042

ИНН 7610017791

КПП 761001001 стр. 004



cb0aafae 50c73cc7 0b9aeea0 2a82ab8f

## ПАССИВ

| Пояснения <sup>1</sup>                         | Наименование показателя  | Код строки | На отчетную дату отчетного периода | На 31 декабря предыдущего года | На 31 декабря года, предшествующего предыдущему |
|--|--|------------|------------------------------------|--------------------------------|---|
| 1  | 2  | 3          | 4                                  | 5                              | 6   |
| <b>III. КАПИТАЛ И РЕЗЕРВЫ</b>                  |  |            |                                    |                                |   |
| _____  | Уставный капитал (складочный капитал, уставный фонд, вклады товарищей) | 1310       | 1 1                                | 1 1                            | 1 1   |
| _____  | Собственные акции, выкупленные у акционеров <sup>2</sup>               | 1320       | _____                              | _____                          | _____   |
| _____  | Переоценка внеоборотных активов  | 1340       | 3 5 4 5 6                          | 3 5 4 5 6                      | 3 5 6 5 8                                       |
| _____  | Добавочный капитал (без переоценки)                                    | 1350       | _____                              | _____                          | _____   |
| _____  | Резервный капитал  | 1360       | _____                              | _____                          | _____   |
| _____  | Нераспределенная прибыль (непокрытый убыток)                           | 1370       | 3 6 6 6 8                          | 2 3 5 1 4                      | 1 3 9 1 7                                       |
| _____  | Итого по разделу III   | 1300       | 7 2 1 3 6                          | 5 8 9 8 1                      | 4 9 5 8 6                                       |
| <b>III. ЦЕЛЕВОЕ ФИНАНСИРОВАНИЕ<sup>3</sup></b> |  |            |                                    |                                |   |
| _____  | Паевой фонд  | 1310       | _____                              | _____                          | _____   |
| _____  | Целевой капитал  | 1320       | _____                              | _____                          | _____   |
| _____  | Целевые средства   | 1350       | _____                              | _____                          | _____   |
| _____  | Фонд недвижимого и особо ценного движимого имущества                   | 1360       | _____                              | _____                          | _____   |
| _____  | Резервный и иные целевые фонды   | 1370       | _____                              | _____                          | _____   |
| _____  | Итого по разделу III   | 1300       | _____                              | _____                          | _____   |
| <b>IV. ДОЛГОСРОЧНЫЕ ОБЯЗАТЕЛЬСТВА</b>          |  |            |                                    |                                |   |
| _____  | Заемные средства   | 1410       | _____                              | _____                          | _____   |
| _____  | Отложенные налоговые обязательства                                     | 1420       | 5 9 7                              | 5 8 4                          | 5 9 8   |
| _____  | Оценочные обязательства  | 1430       | _____                              | _____                          | _____   |
| _____  | Прочие обязательства   | 1450       | _____                              | _____                          | _____   |
| _____  | Итого по разделу IV  | 1400       | 5 9 7                              | 5 8 4                          | 5 9 8   |





ИНН 7610017791

КПП 761001001 Стр. 005



9aa0ed2e 50c97062 b9ed659e 1493a3d3

+

| Пояснения <sup>1</sup>                | Наименование показателя    | Код строки | На отчетную дату отчетного периода | На 31 декабря предыдущего года | На 31 декабря года, предшествующего предыдущему |
|---------------------------------------|----------------------------|------------|------------------------------------|--------------------------------|---|
| 1                                     | 2                          | 3          | 4                                  | 5                              | 6   |
| <b>V. КРАТКОСРОЧНЫЕ ОБЯЗАТЕЛЬСТВА</b> |                            |            |                                    |                                |   |
|                                       | Заемные средства           | 1510       |                                    |                                |   |
|                                       | Кредиторская задолженность | 1520       | 63918                              | 149757                         | 45279   |
|                                       | Доходы будущих периодов    | 1530       |                                    |                                |   |
|                                       | Оценочные обязательства    | 1540       |                                    |                                |   |
|                                       | Прочие обязательства       | 1550       |                                    |                                |   |
|                                       | Итого по разделу V         | 1500       | 63918                              | 149757                         | 45279   |
|                                       | <b>БАЛАНС</b>              | 1700       | 136651                             | 209322                         | 95463   |

+

**Примечания**

1 Указывается номер соответствующего пояснения к бухгалтерскому балансу и отчету о финансовых результатах.

2 Здесь и в других формах отчетов вычитаемый или отрицательный показатель показывается в круглых скобках.

3 Заполняется некоммерческими организациями.

+



+



ИНН 7610017791

КПП 761001001 стр. 006



59c47ccc 50c75b1a 55937db2 00be4589

## Отчет о финансовых результатах

Форма по ОКУД 0710002

| Пояснения <sup>1</sup> | Наименование показателя   | Код строки | За отчетный год | За предыдущий год |
|------------------------|---|------------|-----------------|-------------------|
| 1                      | 2   | 3          | 4               | 5                 |
|                        | Выручка <sup>2</sup>  | 2110       | 2 0 8 7 8 7     | 1 9 1 6 2 8       |
|                        | Себестоимость продаж  | 2120       | (192688)        | (176940)          |
|                        | Валовая прибыль (убыток)  | 2100       | 1 6 0 9 9       | 1 4 6 8 8         |
|                        | Коммерческие расходы  | 2210       | ( 2 4 6 8 )     | ( 1 8 8 7 )       |
|                        | Управленческие расходы  | 2220       | _____           | _____             |
|                        | Прибыль (убыток) от продаж  | 2200       | 1 3 6 3 1       | 1 2 8 0 1         |
|                        | Доходы от участия в других организациях   | 2310       | _____           | _____             |
|                        | Проценты к получению  | 2320       | 4 4 7 3         | 1 2 1 5           |
|                        | Проценты к уплате   | 2330       | _____           | _____             |
|                        | Прочие доходы   | 2340       | 1 3 2           | 1 7 0             |
|                        | Прочие расходы  | 2350       | ( 1 5 7 9 )     | ( 2 2 0 8 )       |
|                        | <b>Прибыль (убыток) до налогообложения</b>  | 2300       | 1 6 6 5 7       | 1 1 9 7 8         |
|                        | Текущий налог на прибыль  | 2410       | ( 3 4 8 9 )     | ( 2 5 9 6 )       |
|                        | в т.ч. постоянные налоговые обязательства (активы)  | 2421       | ( 1 6 9 )       | ( 1 8 7 )         |
|                        | Изменение отложенных налоговых обязательств   | 2430       | ( 1 3 )         | 1 4               |
|                        | Изменение отложенных налоговых активов  | 2450       | ( 1 )           | ( 1 )             |
|                        | Прочее  | 2460       | _____           | _____             |
|                        | <b>Чистая прибыль (убыток)</b>  | 2400       | 1 3 1 5 4       | 9 3 9 5           |
|                        | Результат от переоценки внеоборотных активов, не включаемый в чистую прибыль (убыток) периода | 2510       | 0               | 2 0 2             |
|                        | Результат от прочих операций, не включаемый в чистую прибыль (убыток) периода                 | 2520       | _____           | _____             |
|                        | <b>Совокупный финансовый результат периода<sup>3</sup></b>                                    | 2500       | 1 3 1 5 4       | 9 5 9 7           |
| <b>СПРАВОЧНО</b>       |   |            |                 |                   |
|                        | Базовая прибыль (убыток) на акцию   | 2900       | _____           | _____             |
|                        | Разводненная прибыль (убыток) на акцию  | 2910       | _____           | _____             |

## Примечания

1 Указывается номер соответствующего пояснения к бухгалтерскому балансу и отчету о финансовых результатах.

2 Выручка отражается за минусом налога на добавленную стоимость, акцизов.


3 Совокупный финансовый результат периода определяется как сумма строк «Чистая прибыль (убыток)», «Результат от переоценки внеоборотных активов, не включаемый в чистую прибыль (убыток) периода» и «Результат от прочих операций, не включаемый в чистую прибыль (убыток) периода».





ИНН 7610017791

КПП 761001001 стр. 007



ffd51271 50c543ec 46e56cb8 32a5dac1

## Отчет об изменениях капитала

Форма по ОКУД 0710003

## 1. Движение капитала

| Уставный капитал<br>1  | Собственные акции,<br>выкупленные<br>у акционеров<br>2 | Добавочный капитал<br>3 | Резервный капитал<br>4 | Нераспределенная<br>прибыль (непокрытый<br>убыток)<br>5 | Итого<br>6 |
|--|--|-------------------------|------------------------|---|------------|
| Величина капитала на 31 декабря года, предшествующего предьдущему (3100) |  |                         |                        |   |            |
| 11   |  | 35658                   |                        | 13917   | 49586      |
| (ПРЕДЫДУЩИЙ ГОД)   |  |                         |                        |   |            |
| Увеличение капитала – всего: (3210)                                      |  |                         |                        |   |            |
| 0  |  |                         |                        | 9597  | 9597       |
| в том числе:   |  |                         |                        |   |            |
| чистая прибыль (3211)  |  |                         |                        |   |            |
|  |  |                         |                        | 9395  | 9395       |
| переоценка имущества (3212)  |  |                         |                        |   |            |
|  |  |                         |                        | 202   | 202        |
| доходы, относящиеся непосредственно<br>на увеличение капитала (3213)     |  |                         |                        |   |            |
| дополнительный выпуск акций (3214)                                       |  |                         |                        |   |            |
| увеличение номинальной стоимости акций (3215)                            |  |                         |                        |   |            |
| реорганизация юридического лица (3216)                                   |  |                         |                        |   |            |
| Уменьшение капитала – всего: (3220)                                      |  |                         |                        |   |            |
| (0)  |  | (202)                   |                        |   | (202)      |
| в том числе:   |  |                         |                        |   |            |
| убыток (3221)  |  |                         |                        |   |            |
|  |  | (202)                   |                        |   | (202)      |
| расходы, относящиеся непосредственно<br>на уменьшение капитала (3223)    |  |                         |                        |   |            |
| уменьшение номинальной стоимости акций (3224)                            |  |                         |                        |   |            |
| уменьшение количества акций (3225)                                       |  |                         |                        |   |            |
| реорганизация юридического лица (3226)                                   |  |                         |                        |   |            |
| дивиденды (3227)   |  |                         |                        |   |            |
| Изменение добавочного капитала (3230)                                    |  |                         |                        |   |            |
| Изменение резервного капитала (3240)                                     |  |                         |                        |   |            |





1050 6141

ИНН 7610017791

КПП 761001001 Стр. 008



bbb00589 50c7f9a3 457c9daa c671d560

Уставный капитал

Собственные акции, выкупленные у акционеров

Добавочный капитал

Резервный капитал

Нераспределенная прибыль (непокрытый убыток)

Итого

1

2

3

4

5

6

Величина капитала на 31 декабря предыдущего года (3200)

1 1 \_\_\_\_\_ 3 5 4 5 6 \_\_\_\_\_ 2 3 5 1 4 5 8 9 8 1

(ОТЧЕТНЫЙ ГОД)

Увеличение капитала – всего: (3310)

0 \_\_\_\_\_ 1 3 1 5 4 1 3 1 5 4

в том числе:

чистая прибыль (3311)

1 3 1 5 4 1 3 1 5 4

переоценка имущества (3312)

доходы, относящиеся непосредственно на увеличение капитала (3313)

дополнительный выпуск акций (3314)

увеличение номинальной стоимости акций (3315)

реорганизация юридического лица (3316)

Уменьшение капитала – всего: (3320)

в том числе:  
убыток (3321)

переоценка имущества (3322)

расходы, относящиеся непосредственно на уменьшение капитала (3323)

уменьшение номинальной стоимости акций (3324)

уменьшение количества акций (3325)

реорганизация юридического лица (3326)

дивиденды (3327)

Изменение добавочного капитала (3330)

Изменение резервного капитала (3340)

Величина капитала на 31 декабря отчетного года (3300)

1 1 \_\_\_\_\_ 3 5 4 5 6 \_\_\_\_\_ 3 6 6 6 8 7 2 1 3 5








1050 6158

ИНН 7610017791

КПП 761001001 Стр. 009



af2e4bda 50cc99b6 1d4319a4 8c04d4e3

**2. Корректировка в связи с изменением учетной политики и исправлением ошибок**

| Наименование показателя                       | Код строки | На 31 декабря года, предшествующего предыдущему | Изменение капитала за предыдущий год |                       | На 31 декабря предыдущего года |
|---|------------|---|--------------------------------------|-----------------------|--------------------------------|
|   |            |   | за счет чистой прибыли (убытка)      | за счет иных факторов |                                |
| 1   | 2          | 3   | 4                                    | 5                     | 6                              |
| <b>Капитал – всего:</b>                       |            |   |                                      |                       |                                |
| до корректировок                              | 3400       |   |                                      |                       |                                |
| корректировка в связи с:                      |            |   |                                      |                       |                                |
| изменением учетной политики                   | 3410       |   |                                      |                       |                                |
| исправлением ошибок                           | 3420       |   |                                      |                       |                                |
| после корректировок                           | 3500       |   |                                      |                       |                                |
| <b>в том числе:</b>                           |            |   |                                      |                       |                                |
| нераспределенная прибыль (непокрытый убыток): |            |   |                                      |                       |                                |
| до корректировок                              | 3401       |   |                                      |                       |                                |
| корректировка в связи с:                      |            |   |                                      |                       |                                |
| изменением учетной политики                   | 3411       |   |                                      |                       |                                |
| исправлением ошибок                           | 3421       |   |                                      |                       |                                |
| после корректировок                           | 3501       |   |                                      |                       |                                |
| по другим статьям капитала:                   |            |   |                                      |                       |                                |
| до корректировок                              | 3402       |   |                                      |                       |                                |
| корректировка в связи с:                      |            |   |                                      |                       |                                |
| изменением учетной политики                   | 3412       |   |                                      |                       |                                |
| исправлением ошибок                           | 3422       |   |                                      |                       |                                |
| после корректировок                           | 3502       |   |                                      |                       |                                |

**3. Чистые активы**

| Наименование показателя | Код строки | На 31 декабря отчетного года | На 31 декабря предыдущего года | На 31 декабря года, предшествующего предыдущему |
|-------------------------|------------|------------------------------|--------------------------------|---|
| 1                       | 2          | 3                            | 4                              | 5   |
| Чистые активы           | 3600       | 7 2 1 3 6                    | 5 8 9 8 1                      | 4 9 5 8 6                                       |





ИНН 7610017791

КПП 761001001 Стр. 010



201546be 50c4da78 9177f09e 12b82d1e

## Отчет о движении денежных средств

Форма по ОКУД 0710004

| Наименование показателя   | Код строки<br>2 | За отчетный год<br>3 | За предыдущий год<br>4 |
|---|-----------------|----------------------|------------------------|
| <b>Денежные потоки от текущих операций</b>  |                 |                      |                        |
| Поступления – всего   | 4110            | 1 5 2 7 5 5          | 2 7 9 6 3 9            |
| в том числе:  |                 |                      |                        |
| от продажи продукции, товаров, работ и услуг  | 4111            | 1 5 1 4 7 8          | 2 7 7 6 8 4            |
| арендных платежей, лицензионных платежей, роялти, комиссионных и иных аналогичных платежей  | 4112            | _____                | _____                  |
| от перепродажи финансовых вложений  | 4113            | _____                | _____                  |
| прочие поступления  | 4119            | 1 2 7 7              | 1 9 5 5                |
| Платежи – всего   | 4120            | (171050)             | (226975)               |
| в том числе:  |                 |                      |                        |
| поставщикам (подрядчикам) за сырье, материалы, работы, услуги   | 4121            | (100635)             | (168718)               |
| в связи с оплатой труда работников  | 4122            | (44050)              | (32948)                |
| процентов по долговым обязательствам  | 4123            | _____                | _____                  |
| налог на прибыль  | 4124            | (5757)               | (1270)                 |
| прочие платежи  | 4129            | (20608)              | (24039)                |
| Сальдо денежных потоков от текущих операций   | 4100            | (18295)              | 52664                  |
| <b>Денежные потоки от инвестиционных операций</b>   |                 |                      |                        |
| Поступления – всего   | 4210            | 3 5 5 1              | _____                  |
| в том числе:  |                 |                      |                        |
| от продажи внеоборотных активов (кроме финансовых вложений)   | 4211            | _____                | _____                  |
| от продажи акций других организаций (долей участия)   | 4212            | _____                | _____                  |
| от возврата предоставленных займов, от продажи долговых ценных бумаг (прав требования денежных средств к другим лицам)              | 4213            | _____                | _____                  |
| дивидендов, процентов по долговым финансовым вложениям и аналогичных поступлений от долевого участия в других организациях          | 4214            | 3 5 5 1              | _____                  |
| прочие поступления  | 4219            | _____                | _____                  |
| Платежи – всего   | 4220            | (11669)              | (5421)                 |
| в том числе:  |                 |                      |                        |
| в связи с приобретением, созданием, модернизацией, реконструкцией и подготовкой к использованию внеоборотных активов                | 4221            | (11669)              | (5421)                 |
| в связи с приобретением акций других организаций (долей участия)  | 4222            | _____                | _____                  |
| в связи с приобретением долговых ценных бумаг (прав требования денежных средств к другим лицам), предоставление займов другим лицам | 4223            | _____                | _____                  |
| процентов по долговым обязательствам, включаемым в стоимость инвестиционного актива   | 4224            | _____                | _____                  |
| прочие платежи  | 4229            | _____                | _____                  |
| Сальдо денежных потоков от инвестиционных операций  | 4200            | (8118)               | (5421)                 |





1050 6189

ИНН 7610017791

КПП 761001001 стр. 011



9b568170 50c81cc9 308d73a4 f8c20fdf

+

| Наименование показателя<br>1  | Код строки<br>2 | За отчетный год<br>3 | За предыдущий год<br>4 |
|---|-----------------|----------------------|------------------------|
| <b>Денежные потоки от финансовых операций</b>   |                 |                      |                        |
| Поступления – всего   | 4310            | 6 5 0 0              | _____                  |
| в том числе:  |                 |                      |                        |
| получение кредитов и займов   | 4311            | 6 5 0 0              | _____                  |
| денежных вкладов собственников (участников)   | 4312            | _____                | _____                  |
| от выпуска акций, увеличения долей участия  | 4313            | _____                | _____                  |
| от выпуска облигаций, векселей и других долговых ценных бумаг и др.   | 4314            | _____                | _____                  |
| прочие поступления.   | 4319            | _____                | _____                  |
| Платежи – всего   | 4320            | ( 6 5 0 0 )          | _____                  |
| в том числе:  |                 |                      |                        |
| собственникам (участникам) в связи с выкупом у них акций (долей участия) организаций или их выходом из состава участников | 4321            | _____                | _____                  |
| на уплату дивидендов и иных платежей по распределению прибыли в пользу собственников (участников)                         | 4322            | _____                | _____                  |
| в связи с погашением (выкупом) векселей и других долговых ценных бумаг, возврат кредитов и займов                         | 4323            | ( 6 5 0 0 )          | _____                  |
| прочие платежи  | 4329            | _____                | _____                  |
| Сальдо денежных потоков от финансовых операций  | 4300            | 0                    | _____                  |
| Сальдо денежных потоков за отчетный период  | 4400            | ( 2 6 4 1 3 )        | 4 7 2 4 3              |
| Остаток денежных средств и денежных эквивалентов на начало отчетного периода  | 4450            | 5 5 5 8 8            | 8 3 4 5                |
| Остаток денежных средств и денежных эквивалентов на конец отчетного периода   | 4500            | 2 9 1 7 5            | 5 5 5 8 8              |
| Величина влияния изменений курса иностранной валюты по отношению к рублю  | 4490            | _____                | _____                  |

+

+



+



ИНН 7610017791

КПП 761001001 стр. 012



ba6ee300 50cd7adc a4cdfa83 cf139ed4

## Отчет о целевом использовании средств

Форма по ОКУД 0710006

| Наименование показателя<br>1  | Код<br>строки<br>2 | За отчетный год<br>3 | За предыдущий год<br>4 |
|---|--------------------|----------------------|------------------------|
| <b>Остаток средств на начало отчетного года</b>   | 6100               | 0                    |                        |
| <b>Поступило средств</b>  |                    |                      |                        |
| Вступительные взносы  | 6210               |                      |                        |
| Членские взносы   | 6215               |                      |                        |
| Целевые взносы  | 6220               |                      |                        |
| Добровольные имущественные взносы и пожертвования   | 6230               |                      |                        |
| Прибыль от приносящей доход деятельности  | 6240               |                      |                        |
| Прочие  | 6250               |                      |                        |
| <b>Всего поступило средств</b>  | 6200               |                      |                        |
| <b>Использовано средств</b>   |                    |                      |                        |
| Расходы на целевые мероприятия  | 6310               |                      |                        |
| в том числе:  |                    |                      |                        |
| социальная и благотворительная помощь   | 6311               |                      |                        |
| проведение конференций, совещаний, семинаров и т.п.                                       | 6312               |                      |                        |
| иные мероприятия  | 6313               |                      |                        |
| Расходы на содержание аппарата управления   | 6320               |                      |                        |
| в том числе:  |                    |                      |                        |
| расходы, связанные с оплатой труда (включая начисления)                                   | 6321               |                      |                        |
| выплаты, не связанные с оплатой труда   | 6322               |                      |                        |
| расходы на служебные командировки и деловые поездки                                       | 6323               |                      |                        |
| содержание помещений, зданий, автомобильного транспорта и иного имущества (кроме ремонта) | 6324               |                      |                        |
| ремонт основных средств и иного имущества   | 6325               |                      |                        |
| прочие  | 6326               |                      |                        |
| Приобретение основных средств, инвентаря и иного имущества                                | 6330               |                      |                        |
| Прочие  | 6350               |                      |                        |
| <b>Всего использовано средств</b>   | 6300               |                      |                        |
| <b>Остаток средств на конец отчетного года</b>  | 6400               | 0                    |                        |

